




		整理No.	SD2012SZ9500S26	1/1頁
株式会社 ダンレイ 技術部		<b>Danke</b>		
作成年月日 2002年 1月 9日		製品仕様書		
		承認 	審査 	作成 
<p>名 称 : 温水機器用逃し弁</p> <p>呼 び 径 : 20A</p> <p>型 式 : SD2012SZ</p> <p>△ 組立図面 : SD2012SZ0000A2</p>				
接続	管 接 続 端	入 口 : ねじ込み形 R3/4 出 口 : ねじ込み形 Rc1/2		
機能	作 動 方 式	昇 圧 開		
	受 圧 方 式	ダイアフラム式		
材質	要 部 材 質	弁 箱 : CAC406		
		弁 座 : SUS304		
		ダイアフラム : FKM		
使用条件	流 体	水 道 水		
	流 体 温 度	110℃以下 (ただし、凍結のないこと)		
	雰 囲 気 温 度	-20℃~60℃		
	取 付 姿 勢	水平・垂直 (ただし、出口側を水平より上に向けないこと)		
性能	吹き始め圧力	95 <sup>+4</sup> <sub>-6</sub> kPa		
	吹き止り圧力	87kPa以上		
	弁箱耐圧性能	水 圧 検 査 : 300kPa, 1分間加圧		
	耐 寒 性 能	再通水後、水が吹き出すこと。		
	耐 久 性 能	10万回作動した後、上記全項目を満足すること。		
	浸 出 性 能	J I S B 8 4 1 4 - 2 0 0 4 に示す判定基準に適合すること。		
取り扱い上の注意事項		<p>1. 調整ねじを動かしますと、故障の原因となりますので動かさないでください。</p> <p>2. 配管時の砂・切り屑・切削油等は、十分に洗い落としてください。</p> <p>3. 凍結破損しないよう保温処理を充分に行って下さい。</p> <p>4. 手動レバーを月に1~2回操作し、水が吹き出すことを確認してください。</p> <p>5. 寒冷地で使用する場合は、オーバーフロー配管に必ずホッパーなど取り付けてください。</p>		
備考	1. 製造年月は、手動レバーに略号を捺印。 2. J I S マーク表示品(JIS B 8414-2004適合品)			
			△ <sup>1</sup>	13.09.10 61-334(旧:SD2012SZ9500S15)
			△	08.05.27 56-242
			△	05.11.07 型式コードNo.変更
			△	04.09.07 浸出性能変更
		改訂番号	改訂日	改訂内容